


EVO-X RACING



Evo-x a sélectionné une gamme complète d'accessoires électroniques vous permettant de solutionner efficacement des problèmes rencontrés lors de l'amélioration des performances de votre moto : calibres de vitesse, éliminateurs de sonde lambda, de béquille latérale ou de valve à l'échappement...

CALIBREURS DE VITESSE

Catégorie :

Electricité / CALIBREUR DE VITESSE

Mots clés :

Calibreur de vitesse
+ moto

Ces calibreurs de vitesse permettent de rectifier la vitesse affichée sur votre compteur en tenant compte des modifications que vous avez apportées à votre moto : modification du nombre de dents du pignon ou de la couronne, modification de la taille des roues ou des pneumatiques.

Bouton de sélection et de paramétrage.



LED (diode) servant au paramétrage. Couleur rouge, verte ou orange.



- Boîtier compact
- Permet d'avoir la bonne vitesse sur votre compteur
- Notice en Français
- Montage facile
- Dimensions 20x20x10 mm

Prises spécifiques pour chaque application, ou modèle universel disponible.



Calibreurs de vitesse disponibles pour les modèles suivants :

* Tarifs, options de couleur et nouveaux modèles sur le site www.evo-xracing.com



Il peut y avoir des problèmes de compatibilité avec certaines motos bridées

Marque	Cyl.	Modèle
APRILIA	1000	TUONO 1000
	1125	1125 R
BUELL	1200	XB12
	650	RAPTOR 650
CAGIVA	1000	NAVIGATOR 1000
	1000	RAPTOR 1000
	400	MONSTER 400
DUCATI	600	MONSTER 600
	600	Supersport 600 SS
	620	MONSTER 620
	696	MONSTER 696
	749	749
	750	MONSTER 750
	750	Supersport 750 SS
	796	HYPERMOTARD 796
	796	MONSTER 796
	800	MONSTER 800
	800	MONSTER S2R 800
	848	848
	848	STREETFIGHTER 848
	900	MONSTER 900
	900	Supersport 900 SS
	916	ST4
	916	ST4
	944	ST2
	992	ST3
	992	ST3
999	999	
1000	DESMOSEDICI	
1000	MONSTER 1000	

Marque	Cyl.	Modèle
DUCATI	1000	MONSTER S2R 1000
	1000	MONSTER S4R
	1098	1098
	1098	STREETFIGHTER 1098
	1100	HYPERMOTARD 1100
	1100	MONSTER 1100
	1100	MULTISTRADA 1100
	1198	1198
	1200	MULTISTRADA 1200
	GILERA	800
HONDA		125
	125	MONKEY 125
	125	MSX GROM 125
	125	PCX 125
	125	VARADERO 125
	125	VT 125 SHADOW
	150	PCX 150
	250	CB 250 F
	250	CBR 250 R
	250	CRF 250 R / X
	300	CB 300 F
	300	CBR 300 R
	400	CB 400
	400	NC 400 X
	400	SILVERWING 400
	500	CB 500 F
600	CBF 600	
600	CBR 600 F	
600	CBR 600 RR	
600	HORNET 600	

Marque	Cyl.	Modèle
HONDA	600	SILVERWING 600
	650	CBR 650 F
	700	CTX 700
	700	DEAUVILLE 700
	700	DN 01
	700	NC 700 X
	750	VFR 750
	750	VT 750 SHADOW
	800	VFR 800
	900	CBR 900 RR
	900	HORNET 900
	1000	CB 1000 R
	1000	CBF 1000 F
	1000	CBR 1000 RR
	1000	VARADERO 1000
	1000	VTR 1000 F
	1000	VTR 1000 SP1
	1000	VTR 1000 SP2
	1100	CB 1100
	1100	CBR 1100 XX
1200	GL 1200 GOLDWING	
1300	CB 1300 F / S / SF	
1300	ST 1300 PAN EUROPEAN	
1300	VT / VTX 1300	
1800	GL 1800 GOLDWING	
1800	VTX 1800 / NRX 1800	
KAWASAKI	125	KLX 125
	250	KLX 250
	250	NINJA 250 R
	300	NINJA 300

CALIBREURS DE VITESSE (suite)

Calibreurs de vitesse disponibles pour les modèles suivants :


* Tarifs, options de couleur et nouveaux modèles sur le site www.evo-xracing.com

Marque	Cyl.	Modèle
KAWASAKI	300	Z 300
	400	ER 4 / F / N
	400	KFX 400 R
	400	NINJA 400
	450	KLX 450 R
	600	ER 6 / F / N
	600	ZX 6 R
	600	ZX 6 RR
	600	ZZR 600
	636	ZX 6 R 636
	650	VERSYS 650
	650	VULCAN 650
	650	W 650
	750	TERYX 750
	750	Z 750 / R / S

Marque	Cyl.	Modèle	
KAWASAKI	800	W 800	
	800	Z 800 / E	
	900	VN 900	
	900	ZX 9 R	
	1000	VERSYS 1000	
	1000	Z 1000 / SX	
	1000	ZX-10R	
	1200	ZRX 1200	
	1200	ZX 12 R	
	1400	ZZR 1400	
	1700	VN 1700	
	2000	VN 2000	
	KTM	690	DUKE 690
		950	950 SM
		990	990 SM
		990	990 SMR
990		990 SUPER DUKE	
1190		RC 8 / R	
MV AGUSTA		675	BRUTALE B3 675
		675	F3 675
		750	BRUTALE 750
		750	F4 750
		800	BRUTALE B3 800
	800	F3 800	
	800	RIVALE	
	910	BRUTALE F4 910	
	910	F4 910	
	920	BRUTALE 920	
	990	BRUTALE 990	
	1000	BRUTALE 1000 RR	
	1000	F4 1000	
	1078	BRUTALE 1078	
	1078	F4 1078	
	1090	BRUTALE 1090	
SUZUKI	450	KINGQUAD A450	
	500	KINGQUAD A500	
	600	BANDIT 600	
	600	GSR 600	
	600	GSX 600 F	
	600	GSX-R 600	
	650	BANDIT 650 / S	
	650	DL 650 V-STROM	
	650	FREEWIND 650	
	650	Gladius	
	650	GSX 650 F	
	650	SV 650 / N / S	
	700	KINGQUAD A700	
	750	GSR 750	
	750	GSX 750 F	
	750	GSX-R 750	
	750	KINGQUAD A750	
	800	INTRUDER 800	
	800	MARAUDER 800	
	1000	DL 1000 V-STROM	
	1000	GSX-R 1000	
	1000	SV 1000 / N / S	
	1000	TL 1000 / R / S	
	1200	B-KING	
1200	BANDIT 1200 / S		

Marque	Cyl.	Modèle	
SUZUKI	1250	BANDIT 1250 / S	
	1300	HAYABUSA	
	1400	GSX 1400	
	1500	INTRUDER 1500	
	1600	MARAUDER 1600	
	1800	INTRUDER 1800	
	TRIUMPH	600	DAYTONA 600
		600	SPEED FOUR 600
		600	TT 600
		650	DAYTONA 650
675		DAYTONA 675	
675		STREET TRIPLE 675 / R / RX	
800		AMERICA 800	
800		TIGER 800	
900		AMERICA 900	
900		BONNEVILLE T100	
900		SPEEDMASTER 900	
900		THRUXTON 900	
900		TIGER 900	
955		DAYTONA 955	
955		SPRINT 1050 ST	
955		SPRINT 955 ST	
955		TIGER 955	
1050		SPEED TRIPLE 1050	
1050		SPRINT 1050 GT	
1050		TIGER 1050	
1600	THUNDERBIRD 1600		
2300	ROCKET 3		
YAMAHA	125	WR 125	
	125	X MAX 125	
	250	MAJESTY 250	
	250	WR / WRF 250	
	400	FZR 400	
	400	MAJESTY 400	
	450	WRF 450	
	500	T MAX 500	
	600	FAZER 600	
	600	FZ 6	
	600	R6	
	600	XJ 6	
	660	MT-03	
	660	XT 660 R/X	
	700	GRIZZLY 700	
	700	MT-07	
	700	RAPTOR 700	
	700	RHINO 700	
	800	FZ 8	
	850	TDM 850	
	900	MT-09	
	900	TDM 900	
	950	BOLT XV 950 R	
	1000	FAZER 1000	
	1000	FZ 1	
1000	R1		
1100	BULLDOG		
1100	DRAGSTAR 1100		
1300	FJR 1300		
1300	XJR 1300		
1700	MT-01		

LES NOTICES DE MONTAGE EN FRANÇAIS SONT DISPONIBLES DANS LA FICHE PRODUIT SUR WWW.EVO-XRACING.COM.



Ces éliminateurs de sonde lambda se branchent directement sur le connecteur du faisceau d'origine et permettent d'améliorer le temps de réponse à l'ouverture des gaz d'une manière plus fluide. Ces éliminateurs de sonde sont également nécessaires si vous installez des boîtiers additionnels de type power commander ou autres ainsi que sur certaines préparations moteur qui nécessitent l'élimination de la sonde lambda.

Ces éliminateurs sont beaucoup plus économiques que le remplacement d'une sonde lambda et leur installation ne nécessite aucune modification sur le faisceau d'origine.(montage plug and play).



02-OEHM2PBB



02-OEKM4P



02-OEKT4P



Made in UK

Éliminateurs de sonde lambda disponibles pour les modèles suivants :

* Tarifs, options de couleur et nouveaux modèles sur le site www.evo-xracing.com

Marque	Cyl.	Modèle
HONDA	125	VARADERO 125
	500	CB 500 X
	500	CBR 500 R
	600	CBF 600 / F
	600	CBR 600 RR
	600	HORNET 600
	700	DEAUVILLE 700
	700	DN 01
	700	TRANSALP 700
	750	VT 750 SHADOW
	800	VFR 800
	800	VRF 800 X CROSSRUNNER
	900	CBR 900 RR
	1000	CB 1000 R
	1000	CBF 1000 F
	1000	CBR 1000 RR
	1000	VARADERO 1000
	1000	VTR 1000 SP1
	1000	VTR 1000 SP2
	1100	CB 1100
	1100	CBR 1100 XX
	1100	X 11
	1200	VFR 1200
1300	CB 1300 F / S / SF	
1300	ST 1300 PAN EUROPEAN	
1300	VT / VTX 1300	
1800	GL 1800 GOLDWING	
1800	VTX 1800 / NRX 1800	
KAWASAKI	125	KLX 125
	125	Z 125
	250	KLX 250
	250	NINJA 250 R
	250	Z 250
	300	NINJA 300
	300	Z 300
	400	NINJA 400
	600	ER 6 / F / N
	600	ZX 6 R
	650	NINJA 650
	750	Z 750 / R / S

Marque	Cyl.	Modèle	
KAWASAKI	800	W 800	
	800	Z 800 / E	
	900	VN 900	
	900	Z 900	
	1000	VERSYS 1000	
	1000	Z 1000 / SX	
	1000	ZX-10R	
	1400	GTR 1400	
	1400	ZZR 1400	
	1700	VN 1700	
	2000	VN 2000	
	KTM	690	DUKE 690
		990	990 ADVENTURE
990		990 SMR	
990		990 SUPER DUKE	
1190		RC 8 / R	
ROYAL ENFIELD	400	HIMALAYAN	
	500	BULLET 500	
	500	BULLET 500 TRIALS	
	500	CLASSIC 500	
	535	CONTINENTAL 535	
	650	CONTINENTAL 650	
	650	INTERCEPTOR 650	
SUZUKI	600	GSR 600	
	600	GSX-R 600	
	650	BANDIT 650 / S	
	650	BURGMAN 650	
	650	DL 650 V-STROM	
	750	GSR 750	
	750	GSX-R 750	
	1000	GSX-R 1000	
	1000	SV 1000 / N / S	
	1200	B-KING	
	1250	BANDIT 1250 / S	
	1300	HAYABUSA	
	1500	INTRUDER 1500	
1800	INTRUDER 1800		

Marque	Cyl.	Modèle
TRIUMPH	675	DAYTONA 675
	675	STREET TRIPLE 675 / R / RX
	765	STREET TRIPLE 765
	800	AMERICA 800
	800	TIGER 800
	900	AMERICA 900
	900	BONNEVILLE T100
	900	SCRAMBLER 900
	900	SPEEDMASTER 900
	900	STREET CUP 900
	900	STREET SCRAMBLER
	900	STREET TWIN
	900	THRUXTON 900
	900	THUNDERBIRD 900
	955	DAYTONA 955
	955	SPEED TRIPLE 955
	955	SPRINT 1050 ST
	955	SPRINT 955 ST
	955	TIGER 955
	1050	SPEED TRIPLE 1050
	1050	SPRINT 1050 GT
	1050	TIGER 1050
	1200	BONNEVILLE T120
1200	SCRAMBLER 1200	
1200	SPEED TWIN	
1200	SPEEDMASTER 1200	
1200	THRUXTON 1200 / RS	
1200	TIGER 1200	
1200	TROPHY 1200	
1600	THUNDERBIRD 1600	
1700	THUNDERBIRD 1700	
2300	ROCKET 3	
YAMAHA	125	X MAX 125
	300	MT-03 / R3
	500	T MAX 500
	530	T MAX 530
	600	FZ 6
	600	R6
	600	XJ 6
	660	MT-03
	660	XT 660 R/X
	660	XTZ 660 Z TENERE
	700	MT-07
	700	TENERE 700
	700	XSR 700
	800	FZ 8
	900	MT-09
	900	XSR 900
	1000	FZ 1
1000	MT-10	
1000	R1 / R1M	
1200	SUPER TENERE XTZ 1200	
1300	FJR 1300	
1700	MT-01	
1700	V MAX 1700	

ÉLIMINATEURS DE CONTACTEUR DE BÉQUILLE

Catégorie :

Électricité / Éliminateurs contacteurs béquille

Mots clés :

Référence produit

Ces éliminateurs de contacteur de béquille viennent se brancher directement sur votre connecteur d'origine sans aucune modification au faisceau d'origine.

Éliminateurs de contacteur de béquille disponibles pour les modèles suivants :

* Tarifs, options de couleur et nouveaux modèles sur le site www.evo-xracing.com

Marque	Cyl.	Modèle	Référence
KAWASAKI	600	ER 6 / F / N	ECBL-02
	600	ZX 6 R	ECBL-02
	600	ZX 6 RR	ECBL-02
	636	ZX 6 R 636	ECBL-02
	650	VERSYS 650	ECBL-02
	900	ZX 9 R	ECBL-02
	1000	ZX 10 RR	ECBL-02
	1000	ZX-10R	ECBL-02
	1200	ZX 12 R	ECBL-02
	1400	ZX-14	ECBL-02
SUZUKI	600	GSX-R 600	ECBL-01
	650	SV 650 / N / S	ECBL-01
	750	GSX-R 750	ECBL-01
	1000	GSX-R 1000 2001/2023	ECBL-01
	1000	SV 1000 / N / S	ECBL-01
	1000	TL 1000 / R / S	ECBL-01
	1300	HAYABUSA 1999/2012	ECBL-01
YAMAHA	600	R6 2008/2023	ECBL-02
	1000	R1 2008/2023	ECBL-02



Référence : ECBL-01



Référence : ECBL-02

ÉLIMINATEURS DE VALVE ÉCHAPPEMENT

Catégorie :

Électricité / Éliminateur moteur valve

Mots clés :

087-0** + modèle de moto


Ces éliminateurs de valve d'échappement viennent se brancher directement sur la prise d'origine du moteur de valve sans aucune modification. Montage Plug and play.

Éliminateurs de valve disponibles pour les modèles suivants :

* Tarifs, options de couleur et nouveaux modèles sur le site www.evo-xracing.com

Marque	Cyl.	Modèle
BMW	1000	S 1000 RR / R / XR
	1200	R 1200 GS
	1200	R 1200 R / RT / RS
	1200	R NINE T
	1250	R 1250 GS
	1300	K 1300 GT / R / S
	1800	R18
DUCATI	796	MONSTER 796
	821	HYPERMOTARD 821
	821	MONSTER 821
	848	848
	848	STREETFIGHTER 848
	899	PANIGALE 899 V2
	939	HYPERMOTARD 939
	939	SUPERSPORT 939
	950	HYPERMOTARD 950
	950	MONSTER 950
	950	MULTISTRADA 950
	950	SUPERSPORT 950
	955	PANIGALE 955 V2
	959	PANIGALE 959 V2
	1000	PANIGALE V4 R 1000
	1098	1098
	1098	STREETFIGHTER 1098
	1100	HYPERMOTARD 1100
	1100	MONSTER 1100
1100	PANIGALE V4 1100	
1100	SCRAMBLER 1100	
1100	STREETFIGHTER V4	

Marque	Cyl.	Modèle
DUCATI	1198	1198
	1199	PANIGALE 1199 V2
	1200	DIAVEL 1200
	1200	MONSTER 1200
	1200	MULTISTRADA 1200
	1260	DIAVEL 1260
	1260	MULTISTRADA 1260
	1260	X DIAVEL
	1299	PANIGALE 1299 V2
	HONDA	600
900		CBR 900 RR
1000		CBF 1000 F
1000		CBR 1000 RR
1200		VFR 1200
KAWASAKI		600
	636	ZX 6 R 636
	750	Z 750 / R / S
	800	Z 800 / E
	1000	H2 / H2R / ZH2
	1000	Z 1000
SUZUKI	600	GSX-R 600
	750	GSR 750
	750	GSX-R 750
	750	GSX-S 750
	1000	DL 1000 V-STROM
	1000	GSX-R 1000
	1000	GSX-S 1000
	1300	B-KING



087-01130



087-02757

Marque	Cyl.	Modèle
SUZUKI	1300	HAYABUSA
	1800	INTRUDER 1800
TRIUMPH	675	DAYTONA 675
YAMAHA	250	WR 250
	600	R6
	1000	FZ 1
	1000	FZR 1000
	1000	MT-10
	1700	V MAX 1700