

BILVO 966  
SOUTH GARAGE  
KUSTOM TECH  
ISR  
DAYTONA  
ACEWELL  
MOTOGADGET  
NANNINI  
DILY RAG  
SIMPSON



# AKARI®

ELECTRONIC-TINTING INSERTS

AKARI a développé un écran pour visières d'origine qui se teinte automatiquement en fonction de la luminosité ou manuellement sur une simple pression du doigt, réglant ainsi le problème de la luminosité en conduite. L'écran se teint en 1/10 de seconde et il passe ainsi de clair à fumé par simple pression sur le bouton latéral.

Cette technologie est dérivée des applications militaires, et permet une teinte à 65% de l'écran qui reste ainsi dans les valeurs homologuées pour un usage routier.



*Inserts AKARI universels*



*En automatique ou avec une simple pression du doigt passez instantanément (1/10 sec) d'un écran clair à un écran teinté.*

## INSERTS AKARI UNIVERSELS ET ARAI


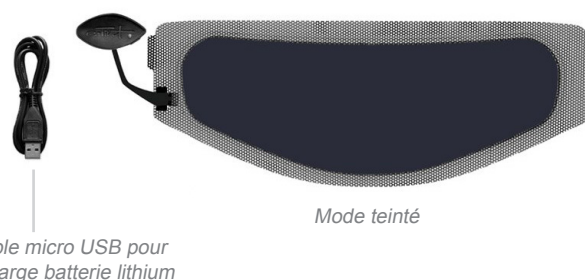
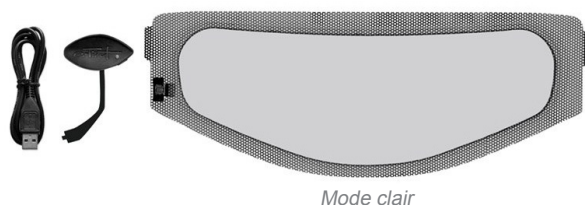
Ces inserts permettent de changer de teinte automatiquement en fonction de la luminosité ou manuellement. Il existe deux modèles d'inserts Akari AX-12 : une version universelle qui s'adapte à une grande majorité des casques et visières, et une version spécifique pour les casques Arai.

**Fonctionnement** : l'insert est un insert photochromique anti-buée composé de cristaux liquides qui sont gérés par le boîtier de contrôle latéral. Ce boîtier intègre une cellule photo électrique (capteur de luminosité) qui gère le mode automatique, et un bouton qui gère le mode manuel quand il est pressé, permettant ainsi de passer de visière claire à visière fumée en 1/10 de seconde. En cas de dysfonctionnement ou de batterie faible l'écran repasse automatiquement en mode clair. Ce petit boîtier latéral externe contient également une batterie au lithium rechargeable par câble micro USB (fourni), qui possède une autonomie en mode teinté de 40 heures. La visière en mode teinté protège de 98% des UV.

**Montage** : le montage est très simple et rapide. L'écran s'installe à l'intérieur de votre visière d'origine sans aucune modification à celle-ci. Le kit est composé d'un insert photochromique, du boîtier de contrôle et de sa batterie, du câble de charge micro USB, ainsi que d'un support pour l'installation de l'insert. L'insert Akari AX12 peut se repositionner à volonté.

**Attention** : Les inserts Akari AX-12 ne sont pas compatibles avec les visières des casques : Simpson Bandit, HJC R-Pha10, HJC IS 17, Shark Evoline, Shark Vantime, Roof, Schuberth S2. Pour les casques ARAI, il existe une référence spécifique.

Code	Description Maître cylindre de frein	Prix TTC
AKARI-AX12UNI	KIT INSERT COMPLET AKARI UNIVERSEL AX 12	129,90 €
AKARI-AX12ARAI	KIT INSERT COMPLET AKARI AX 12 POUR CASQUE ARAI	129,90 €
AKARI-PR-BATT	BATTERIE DE RECHANGE	24,90 €



Contenu du kit : insert photochromique + boîtier de contrôle + masque de positionnement + câble de recharge micro USB

